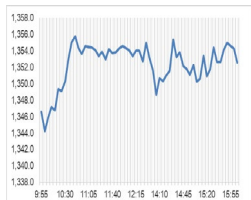


Market Comment

Saravut Tachochavalit, Analyst
 TEL : +66 (2) 088-9754
 EMAIL : Saravut.ta@rhbgrou.com

เก็งกลุ่มที่ได้ประโยชน์จากทรัมป์



Open	1,346.59
High	1,357.50
Low	1,343.23
Closed	1,352.53
Chg.	12.03
Chg%	0.90
Value (mn)	38,012.20
P/E (x)	18.65
Up	370
Down	132
Unchanged	168
P/BV (x)	1.35
Yield (%)	3.34
Market Cap (bn)	16,842.52

Up	370
Down	132
Unchanged	168

SET 50-100 - MAI - Futures Index

	Closed	Chg.	(%)
SET 50	883.85	7.84	0.89
SET 100	1,899.24	18.20	0.97
S50_Con	881.20	7.90	0.90
MAI Index	278.99	3.10	1.12

Trading Breakdown: Daily

(Bt,m)	Buy	Sell	Net
Institution	4,903.34	4,922.22	-18.89
Proprietary	2,824.20	2,936.54	-112.34
Foreign	19,359.00	19,188.64	170.36
Local	10,917.51	10,956.64	-39.14

Trading Breakdown: Month to Date

(Bt,m)	Buy	Sell	Net
Institution	69,653.01	66,996.17	2,656.81
Proprietary	35,730.68	34,530.95	1,199.74
Foreign	273,243.59	280,328.26	-7,084.70
Local	174,481.15	171,253.02	3,228.14

World Markets Index

	Closed	Chg.	(%)
Dow Jones	44,025.81	537.98	1.24
NASDAQ	19,756.78	126.58	0.64
FTSE 100	8,548.29	27.75	0.33
Nikkei	39,495.47	467.49	1.20
Hang Seng	20,106.55	180.74	0.91

Foreign Exchange Rates

	Closed	Chg.	(%)
Baht (Onshore)	33.92	-0.05	0.14
Yen	155.38	-0.14	0.09
Euro	1.04	0.00	-0.07

Commodities

	Closed	Chg.	(%)
Oil: Brent	80.31	-0.38	-0.47
Oil: Dubai	83.64	-1.33	-1.57
Oil: Nymex	75.89	-1.99	-2.56
Gold	2,747.74	2.93	0.11
Zinc	2,887.00	-4.00	-0.14
BDIY Index	957.00	-30.00	-3.04

Source: Bloomberg

ตลาดหุ้นสหรัฐฯ ปิดบวก คลายกังวลเกี่ยวกับสงครามการค้า หลังประธานาธิบดีทรัมป์ไม่ได้ประกาศใช้มาตรการภาษีศุลกากรแบบครอบคลุมชั่วคราว หรือ Universal Tariffs อย่างที่วิตกกังวลก่อนหน้านี้ ทำให้ DOW JONES, NASDAQ, S&P500 ปิด 1.24%, 0.64%, 0.88%

ตลาดหุ้นยุโรปปิดบวก ได้แรงหนุนจากการปรับตัวของกลุ่มเฮลท์แคร์และกลุ่มสินค้าหรูหรา แต่ยังคงมีความไม่แน่นอนเกี่ยวกับมาตรการเก็บภาษีนำเข้าสินค้าของประธานาธิบดีทรัมป์ ทำให้ DAX, FTSE, CAC40, FTMIB ปิด 0.25%, 0.33%, 0.48%, 0.23%

สัญญาราคาน้ำมันดิบ WTI ส่งมอบเดือนก.พ. ลดลง 1.99 ดอลลาร์ปิดที่ 75.89 ดอลลาร์/บาร์เรล ส่วนสัญญาน้ำมันดิบ Brent ส่งมอบเดือนมี.ค. ลดลง 0.86 ดอลลาร์ปิดที่ 79.29 ดอลลาร์/บาร์เรล กัดดันจากการเพิ่มกำลังการผลิตน้ำมันและก๊าซธรรมชาติในสหรัฐฯ หลังประธานาธิบดีทรัมป์ประกาศคว่ำเงินด้านพลังงานแห่งชาติเพื่อเพิ่มการผลิตน้ำมัน วางท่อน้ำมัน และตั้งโรงกลั่นน้ำมันเพื่อลดราคาน้ำมันเบนซินและค่าไฟฟ้าของชาวอเมริกันลงครึ่งหนึ่งในช่วงปีแรกที่ตั้งตำแหน่ง ในขณะที่สถานการณ์ในตะวันออกกลางค่อย ๆ ดีขึ้นตามลำดับ หลังกลุ่มฮูตีจะจำกัดการโจมตีเรือสินค้าในทะเลแดงเฉพาะเรือของอิสราเอลเท่านั้น หากอิสราเอลปฏิบัติตามข้อตกลงหยุดยิงในฉนวนกาซาอย่างสมบูรณ์ กลุ่มฮูตีก็จะยกเลิกการโจมตีเรือสินค้าของอิสราเอล

ตลาดหุ้นไทยวานนี้ปรับขึ้นสุดคดล้องกับทิศทางตลาดหุ้นภูมิภาค นักลงทุนคลายกังวลสหรัฐฯ ยังไม่ปรับขึ้นภาษีนำเข้าสินค้าจากจีนหลังทรัมป์ขึ้นตำแหน่งประธานาธิบดีสหรัฐฯ ในวันแรก สะท้อนให้เห็นถึงการเปลี่ยนแปลงท่าทีที่เชิงรวัชของทรัมป์ที่มีต่อจีนก่อนหน้านี้ไปโดยสิ้นเชิง ซึ่งจะไปสู่การเจรจากับจีนในอนาคต ทรัมป์ได้สั่งการให้คณะบริหารจัดการกับหลักปฏิบัติที่ไม่เป็นธรรมทั่วโลก และตรวจสอบว่าจีนได้ปฏิบัติตามข้อตกลงที่ได้ลงนามไว้ ในช่วงที่ทรัมป์ดำรงตำแหน่งประธานาธิบดีสมัยแรกหรือไม่ นอกจากนี้ทรัมป์ยังให้หน่วยงานของรัฐบาลกลางจัดการกับการบิดเบือนค่าเงินของประเทศอื่น ๆ ที่มีส่วนได้เปรียบในทวีปแปซิฟิก การค้าต่อสหรัฐฯ มีแรงซื้อกลุ่มอิเล็กทรอนิกส์ เช่น DELTA, CCET, HANA, KCE หลังทรัมป์ได้เพิกถอนคำสั่งบริหารของนายโจ ไบเดน อดีตประธานาธิบดีสหรัฐฯ ที่ได้ออกข้อกำหนดเกี่ยวกับการส่งออกชิปและเทคโนโลยี AI และตลาดคลายกังวลการพุ่งขึ้นของเงินเฟ้อสหรัฐฯ หลังทรัมป์ได้สั่งการให้เพิ่มกำลังการผลิตน้ำมันดิบ ก๊าซธรรมชาติเพื่อเป้าหมายในการลดราคาน้ำมันเบนซิน และค่าไฟฟ้าเพื่อลดค่าครองชีพ ทำให้อัตราผลตอบแทนพันธบัตรรัฐบาลสหรัฐฯ อายุ 10 ปีอ่อนตัวลงรวมทั้งค่าเงินดอลลาร์ด้วย

ธนาคารกลางสหรัฐฯ (เฟด) สาขาแอตแลนตา เปิดเผย แบบจำลองคาดการณ์ GDPNow ล่าสุดแสดงให้เห็นว่า เศรษฐกิจสหรัฐฯ ขยายตัว 3.0% ในไตรมาส 4/2567 เทียบกับ 2.8% ในไตรมาส 3/67

แนวโน้มตลาดหุ้นไทยวันนี้คาดว่า แกว่ง ค่าเงินบาทแข็งค่าที่ 33.92 บาท/ดอลลาร์ นักลงทุนต่างชาติซื้อสุทธิตราสารหนี้ไทย 4.15 พันล้านบาท ซื้อสุทธิในตลาดหุ้นไทย 170 ล้านบาท มีสถานะ short ใน SET50 Index Futures 2.7 หมื่นสัญญา YTD ตลาดหุ้นทั่วโลกฟื้นตัวขึ้นขานรับสหรัฐฯ ไม่ได้ประกาศใช้มาตรการภาษีศุลกากรแบบครอบคลุมชั่วคราวอย่างที่ตลาดวิตกกังวลก่อนหน้านี้ ทางด้านโกลด์แมน แซคส์ปรับลดคาดการณ์โอกาสที่ทรัมป์จะเรียกเก็บภาษีศุลกากรแบบครอบคลุมวงลงเหลือ 25% จากที่เคยคาดการณ์ไว้ในเดือนธ.ค. ที่ระดับ 40% นักลงทุนมองว่ารัฐบาลสหรัฐฯ จะใช้มาตรการเก็บภาษีเป็นเครื่องมือในการเจรจาต่อรองทางการค้า ทำให้แนวโน้มเงินเฟ้อของฝั่งผู้ผลิตสหรัฐฯ (PPI) ที่พุ่งขึ้นแรงในช่วง 2-3 เดือนที่ผ่านมาจะชะลอตัวลงในอนาคต เปิดทางให้เฟดยังคงสามารถที่จะปรับลดอัตราดอกเบี้ยลง 2 ครั้งในปีนี้ ระยะเวลาเงินเฟ้อ SET จะแกว่งในกรอบระหว่าง 1,340-1,375 จุด เพื่อรอดูแนวโน้มอัตราดอกเบี้ยของเฟดที่จะมีประชุมในสัปดาห์หน้าระหว่างวันที่ 28-29 ม.ค. นี้ แนะนำเก็งกำไรกลุ่มการเงิน โรงไฟฟ้าและอิเล็กทรอนิกส์

กลยุทธ์การลงทุน
 Trading: แนะนำ เก็งกำไรในกรอบ 1,340 - 1,375 จุด

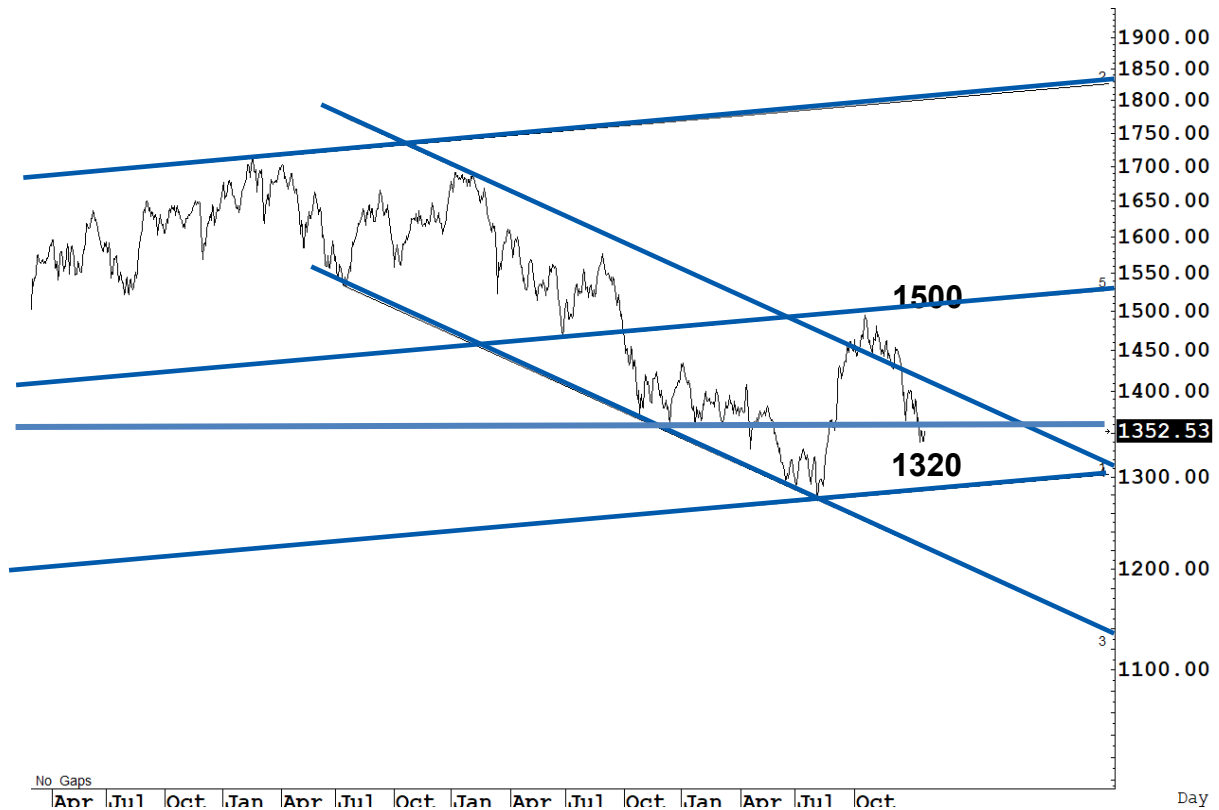
Technical Analyzer

Saravut Tachochavalit, Analyst
 TEL : +66 (2) 088 9999 Ext. 9754
 EMAIL : Saravut.ta@rhbgroup.com

SET Index

ดูติด

Figure 1 : SET Index daily chart



Source: RHB, Aspen

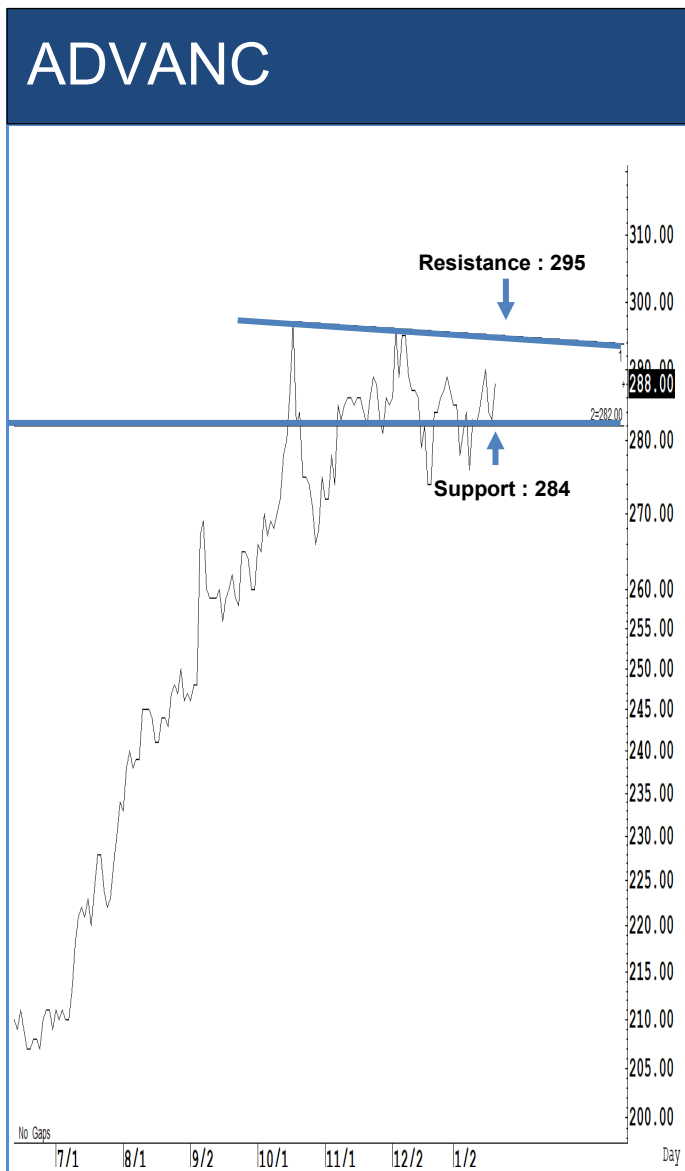
SET Index ปิดที่ 1352.53 จุด 12.03 จุด มูลค่าการซื้อขาย 38,004 ล้านบาท เพิ่มขึ้นเมื่อเทียบกับปริมาณการซื้อขายวันก่อนหน้า โดยนัก
 ลงทุนต่างประเทศซื้อสุทธิ 170 ล้านบาท และขายสุทธิ 7,085 ล้านบาท YTD

ระยะกลาง : SET Index อยู่ในช่วงสร้างฐานใหม่ SET ยังคงปิดเหนือระดับ 1,380 จุดในเดือนที่ผ่านมา ทำให้หวังผลฟื้นตัวขึ้นไปแถว ๆ 1,445
 จุด แต่ถ้าในระหว่างเดือนม.ค. นี้ SET กลับมาปิดต่ำกว่า 1,380 จุดอีก เชื่อว่า SET จะถอยกลับลงไปที่ตั้งหลักแถว ๆ 1,330-1,320 จุด สำหรับ
 ทิศทางในไตรมาส 1/2568 คาดว่ากรอบของ SET จะอยู่ระหว่าง 1,332-1,470 จุด สัปดาห์นี้คาดว่าจะแกว่งในกรอบ 1,300-1,360 จุด
 แนะนำ ลงซื้อ ขึ้นขาย

ระยะสั้น : SET Index ปิดบวกดีกว่าคาด วันนี้ถ้าปิดเหนือ 1,350 จุดได้ มีลุ้นติดต่อกว่า ๆ 1,370 จุด หรือดีดกลับไม่ข้ามแถว ๆ 1,370 จุด
 แนะนำ ขายเพื่อหวังผลซื้อกลับเมื่ออ่อนตัวลง

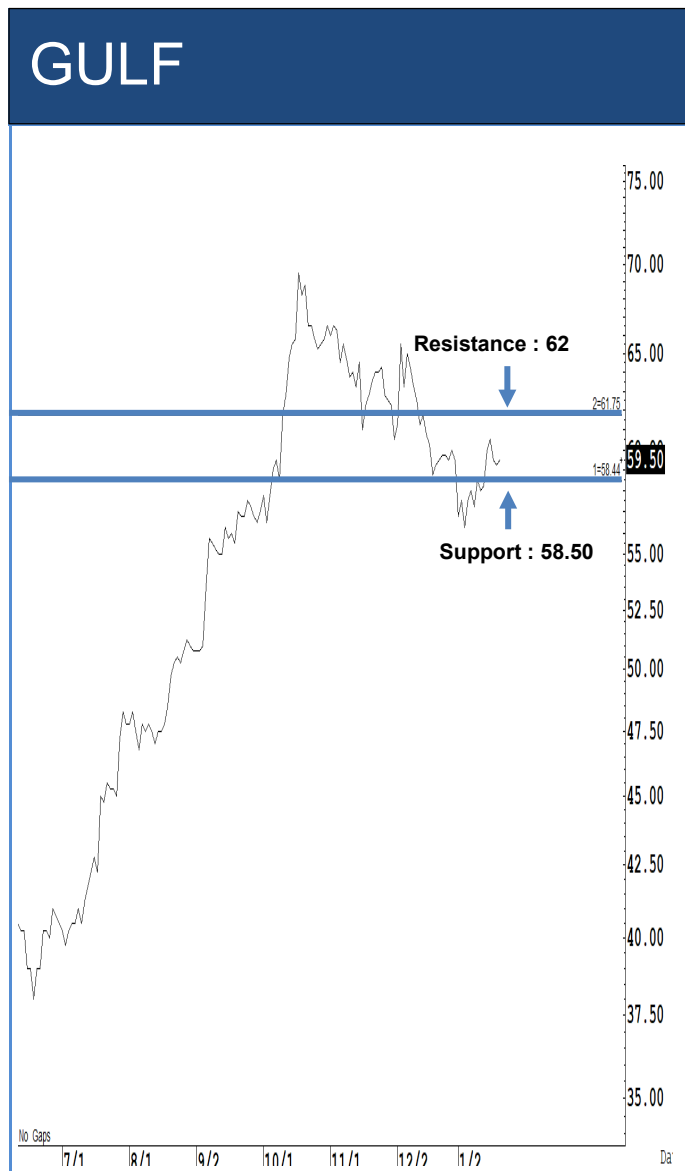
Saravut Tachochavalit, Analyst
 TEL : +66 (2) 088 9999 Ext. 9754
 EMAIL : Saravut.ta@rhbgroup.com

Trading Stocks



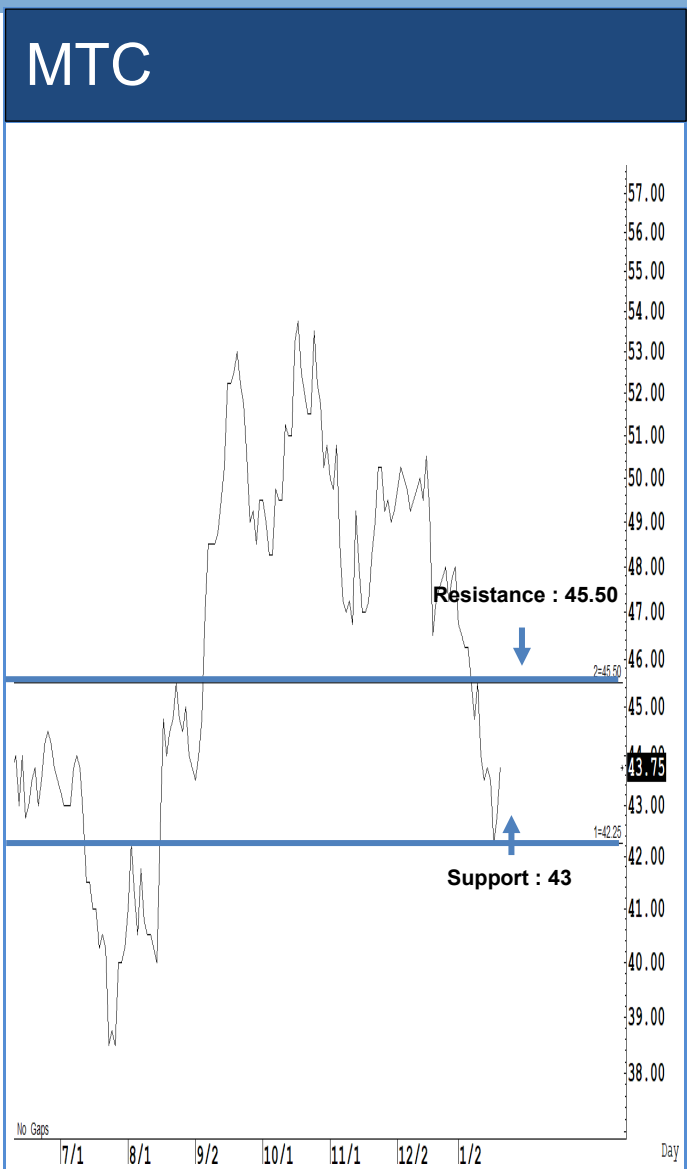
Source: RHB, Bloomberg

ระยะสั้นแกว่งในกรอบ sideways ระหว่าง 284-295 บาท แนะนำ ลงซื้อ ขึ้นขาย
 ในกรอบดังกล่าว ส่วนจุดตัดขาดทุนจะอยู่ที่ 282 บาท



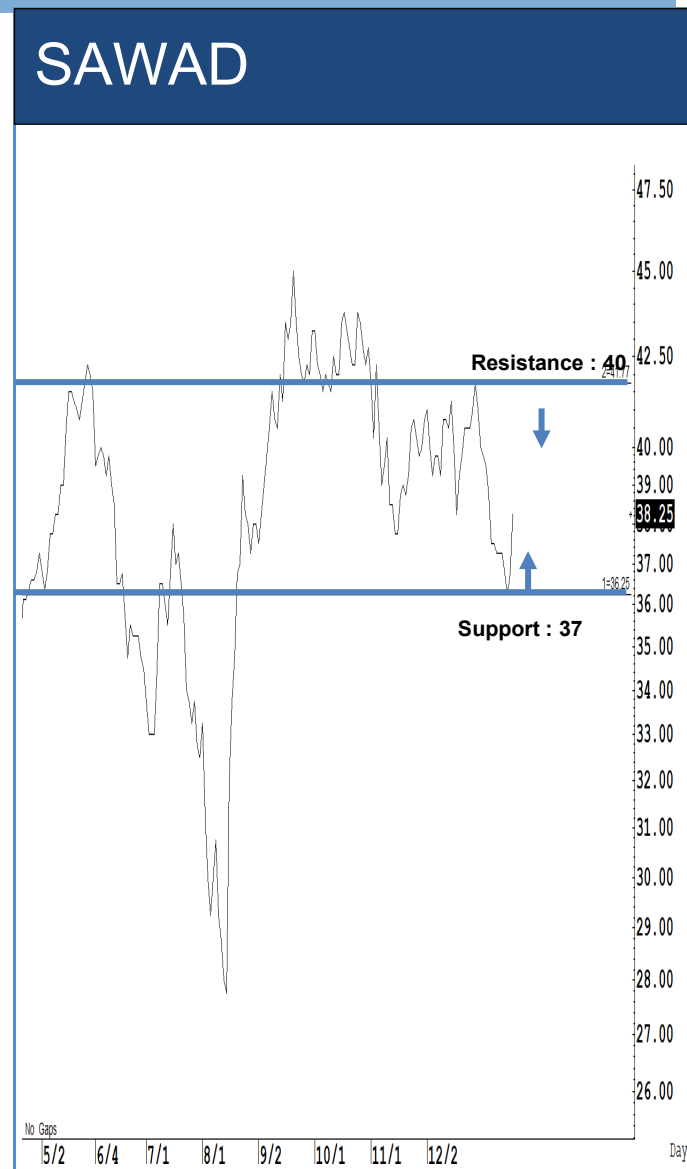
Source: RHB, Bloomberg

ระยะสั้นแกว่งในกรอบ sideways ระหว่าง 58.50-62 บาท แนะนำ ลงซื้อ ขึ้นขาย
 ในกรอบดังกล่าว ส่วนจุดตัดขาดทุนจะอยู่ที่ 58 บาท



Source: RHB, Bloomberg

ระยะสั้นแกว่งในกรอบ sideway ระหว่าง 43-45.50 บาท แนะนำ ลงซื้อ ขึ้นขาย
ในกรอบดังกล่าว ส่วนจุดตัดขาดทุนจะอยู่ที่ 42 บาท



Source: RHB, Bloomberg

ระยะสั้นแกว่งในกรอบ sideway ระหว่าง 37-40 บาท แนะนำ ลงซื้อ ขึ้นขายใน
กรอบดังกล่าว ส่วนจุดตัดขาดทุนจะอยู่ที่ 36 บาท



Source: RHB, Bloomberg

ระยะสั้นแกว่งในกรอบ sideways ระหว่าง 22.60-25.25 บาท แนะนำ ลงซื้อ ขึ้นขายในกรอบดังกล่าว ส่วนจุดตัดขาดทุนจะอยู่ที่ 22.30 บาท



Source: RHB, Bloomberg

ระยะสั้นแกว่งในกรอบ sideways ระหว่าง 24-26 บาท แนะนำ ลงซื้อ ขึ้นขายในกรอบดังกล่าว ส่วนจุดตัดขาดทุนจะอยู่ที่ 23.50 บาท

Key Stock News (ที่มา : สำนักข่าวอิไฟแนนซ์ไทย)

SCB คาดศก.ไทยปีนี้จะโตแค่ 2.4% รับผลกระทบนโยบาย"ทรัมป์ 2.0" มอง SET ผันผวนสูง-ซิดด์ต่ำ

SCB EIC ประเมินเศรษฐกิจไทยปีนี้ขยายตัวชะลอลงอยู่ที่ 2.4% จากผลกระทบนโยบายกีดกันการค้า "ทรัมป์ 2.0" พร้อมประเมินงบ.หุ้นลดดอกเบี้ยเพียง 1 ครั้ง มองตลาดหุ้นยังผันผวนสูง ผลตอบแทนด้านนะลงทุนแบบเก็งกำไร ประเมินเป้าหมายดัชนีหุ้นไทย 1,550 จุด

HSBC เตือนระมัดระวังหุ้นไทย รอสัญญาณศก.ฟื้น และกระจายพอร์ตลงทุนโลก-พันธบัตรทองคำ

HSBC เตือนนักลงทุนระมัดระวังหุ้นไทย เหตุยังรอสัญญาณเศรษฐกิจฟื้น เผยหุ้นอื่นในเอเชียน่าสนใจกว่า และกระจายพอร์ต 3 ส่วน หุ้นทั่วโลก 4 ประเทศ ทั้ง สหรัฐ, อินเดีย, สิงคโปร์ และ ญี่ปุ่น รวมถึงพันธบัตร และสินทรัพย์อื่น เน้นทองคำเป็นหลัก ส่วนนโยบายทรัมป์ ผลกระทบมีทั้งบวกและลบ รอความชัดเจน

"ซิดด์แบงก์"มองศก.ไทยปี 68 โต 3.2% มาตรการกระตุ้นศก.หนุน - คาดหุ้นไทยแตะ 1,500 จุดช่วงกลางปี

"ซิดด์แบงก์" ประเมินเศรษฐกิจไทยปี 68 ขยายตัว 3.2% ได้มาตรการกระตุ้นภาครัฐหนุน ลงทุนเอกชนขยายตัว ขณะที่ท่องเที่ยวยังโตดี ส่วนภาคส่งออกเติบโตชะลอตัว รับผลกระทบนโยบายภาษี "ทรัมป์" รุ่นครั้งที่แรกหุ้นไทยแตะ 1,500 จุด แต่ไตรมาส 2-3/67 อาจเห็นฟื้นตัวไหลออก หลังการจ่ายปันผล

หุ้นแดนวันนี่ : 36 บิ๊ก บจ. ช้อนหุ้นเข้าพอร์ตรวมกว่า 509 ลบ. หลัง SET ดันปีดีแรง !

ดัชนีหุ้นไทยต้นปี 2568 ปรับตัวลงกว่า 59 จุด จากหลายปัจจัยลบกดดัน จุดราคาหุ้นถึง 762 บริษัทหุบตาม ขณะที่เมื่อสำรวจแบบรายงาน 59 จาก ก.ล.ต. ข้อมูลสิ้นสุด ณ 17 ม.ค.ที่ผ่านมา พบ บิ๊กบจ. 36 ราย ช้อนหุ้นเข้ารวมกันกว่า 509 ล้านบาท "อจธรา" จาก SPALI ชื้อสูงสุดถึง 124 ล้านบาท แต่ราคาหุ้น YTD ยังติดลบ 7.69%

BBL ไตรวงปี 67 มีกำไร 45,211 ลบ. โต 8.6% รับรายได้ดอกเบี้ย - ค่าพี หุ้น

BBL เติบโตปี 67 มีกำไร 45,211 ล้านบาท โต 8.6% รับรายได้ดอกเบี้ย - ค่าพีหุ้นเงินลงทุน - ค่าพีบัตรเครดิต และ ประกันหนี้ ขณะที่สินเชื่อยังเติบโต และตั้งสำรอง Q4/67 ลดลง

CIMBT ปี 67 มีกำไร 2,852 ลบ. โต 77.7% รับสินเชื่อโต 2.6% - NPL ลดลง

CIMBT เติบโตปี 67 มีกำไร 2,852 ลบ. เพิ่มขึ้น 77.7% เทียบช่วงเดียวกันปี 66 รับรายได้จากการดำเนินงานโต 9.7% สินเชื่อเพิ่มขึ้น 2.6% ส่วน NPL ลดลงอยู่ที่ 2.6%

ก.ล.ต. ปรับปรุงหลักเกณฑ์ให้บริการ Private Fund ให้กว้างและเพียงพอมากขึ้น มีผล 1 เม.ย. 68

ก.ล.ต. ปรับปรุงหลักเกณฑ์การให้บริการด้านการจัดการกองทุนส่วนบุคคล (private fund) เพื่อให้ผู้ลงทุนเข้าถึงบริการจัดการลงทุนได้ในวงกว้างโดยมีข้อมูลเพียงพอให้เลือกลงทุน และได้รับความคุ้มครองที่เพียงพอ โดยมีผลใช้บังคับตั้งแต่วันที่ 1 เมษายน 2568

KKP เติบโตปี 67 มีกำไร 4.98 พันลบ. ลดลง 8.4% เหตุคุมเข้มปล่อยสินเชื่อ-ต้นทุนการเงินพุ่ง

KKP เติบโตไตรมาส 4/67 มีกำไรสุทธิ 1.4 พันล้านบาท เพิ่มขึ้นร้อยละ 109.9 หลังขาดทุนจากการขายลดยัดลง ส่งผลตั้งสำรองลดลง ส่วนทั้งปี 67 มีกำไรสุทธิ 4.98 พันล้านบาท ลดลงร้อยละ 8.4 จากรายได้ดอกเบี้ยที่ลดลงตามการชะลอตัวของสินเชื่อ

กรม.เคาะ "ภาษีคาร์บอน" ในโครงสร้างภาษีน้ำมัน ตามแผนศก.สีเขียว ยืนยันไม่กระทบราคาขายปลีกน้ำมัน

"เผ่าภูมิ" เผย กรม.เคาะร่างกฎกระทรวงกำหนดที่กีดอัตราภาษีสรรพสามิต หวังสร้างกลไกราคาคาร์บอนในโครงการภาษีน้ำมัน ยืนยันไม่กระทบราคาน้ำมันขายปลีกและผลิตภัณฑ์น้ำมัน

คลัง ยันแจกเงินหมื่น เฟส 2-3 มาตามนัด พร้อมเร่งหาข้อสรุปใช้เงินดิจิทัล ก่อนคุยกับ ธปท.

"จุลพันธ์" ยืนยันแจก 10,000 บาท เฟส 2 ได้แน่ 27 ม.ค. นี้ เตรียมเช็คสิทธิ์ 22 ม.ค. 68 ด้าน "เผ่าภูมิ" เผยคลังศึกษาแนวทางใช้ปีต่อคองนี้-เงินดิจิทัลในชนดปีต่อ หรือได้ข้อสรุปก่อนหรือแบ่งกันชาติ

SCB เติบโตปี 67 มีกำไร 4.39 หมื่นลบ. โกลด์เดย์ปี 66 วางเป้าปี 68 สินเชื่อโต 1-3% - NIM 3.6-3.8%

SCB ทำกำไรปี 67 อยู่ที่ 43,943 ล้านบาท เพิ่มขึ้น 1% จากรายได้ดอกเบี้ยสุทธิที่เพิ่มขึ้นจากการขยาย NIM โดยที่สินเชื่อรวมยังชะลอตัว พร้อมการบริหารคุณภาพสินทรัพย์อย่างระมัดระวัง ตั้งเป้าปี 68 สินเชื่อเติบโต 1-3% และ NIM อยู่ที่ 3.6-3.8%

หุ้นไทยฟื้นตัวบวกกว่า 10 จุด ดันดัชนีทะลุ 1,350 จุด รับนโยบายเชิงบวก "ทรัมป์" ยังไม่ขึ้นภาษีนำเข้า

(21ม.ค.68)หุ้นไทยฟื้นตัวเกือบ 10 จุด ทำดัชนีทะลุ 1,350 จุด หลัง "ทรัมป์" เข้าพิธีสาบานตนเข้ารับตำแหน่งอย่างเป็นทางการ โดยยังไม่ประกาศขึ้นภาษีนำเข้า พร้อมนโยบายลดราคาพลังงาน โบรกฯ มองการเปิดนโยบายอาจทำให้ตลาดผันผวนเชิงบวก แต่ต้องระมัดระวัง

โบรกฯ มอง "ทรัมป์" รับตำแหน่งวันแรกทำตลาดหุ้นผันผวน เหตุเน้นนโยบายความมั่นคงมากกว่าเศรษฐกิจ

สรุปมุมมองโบรกฯ ต่อพิธีสาบานตนเข้ารับตำแหน่งในสมัยที่ 2 ของ "โดนัลด์ ทรัมป์" พบส่วนใหญ่มองบวก หลังนโยบายเน้นความมั่นคง มากกว่านโยบายเศรษฐกิจการค้า เชื่อ ทำบรรยากาศการลงทุนผันผวนคลายมากขึ้น ซึ่งเห็นได้จากการอ่อนค่าลงของดัชนีค่าเงินสหรัฐฯ

ก.ล.ต.ยกระดับ "ESG Product Platform" จ่อเพิ่มข้อมูลสำคัญ SRI Fund หนุนการลงทุนอย่างยั่งยืน

ก.ล.ต. ปรับปรุงศูนย์รวมข้อมูลผลิตภัณฑ์ทางการเงินกลุ่มความยั่งยืน (ESG Product Platform) โดยเพิ่มข้อมูลสำคัญของกองทุนรวมเพื่อความยั่งยืน (SRI Fund) ช่วยให้ผู้เกี่ยวข้องในตลาดทุนและประชาชนทั่วไป เข้าถึงข้อมูลที่ถูกต้อง ครบถ้วนและเป็นปัจจุบัน ได้สะดวกยิ่งขึ้น หวังส่งเสริมการลงทุนอย่างยั่งยืน

เปิดโผ 14 หุ้นใหญ่ ราคาต่ำกว่ามูลค่า โบรกฯแนะทยอยสะสมระยะยาว-ตลาดดูดีซบซ่าน ร้ายมากแล้ว

ASPS เปิดโผ 14 หุ้นใหญ่ แนะนำทยอยสะสมระยะยาว หลังตลาดดูดีซบซ่านเรื่องร้าย โดยเฉพาะการเปลี่ยนผ่านยุค TRUMP2.0 มามากแล้ว จนราคาถูกลง มีโอกาสฟื้นตัว รับฟื้นตัวโพลีวัลดับเข้าลงทุนตลาดหุ้นในเอเชีย

KBANK เติบโตกำไรปี 67 ที่ 48,598 ลบ. โต 14.60% ตั้งสำรองลดลง - สินเชื่อโตเล็กน้อย

KBANK เติบโตปี 67 มีกำไร 48,598 ลบ. โต 14.60% จากปี 66 รับรายได้ดอกเบี้ย - ไม่มีดอกเบี้ยเพิ่มขึ้น พร้อมตั้งสำรองลดลง 8.85% ขณะที่สินเชื่อเพิ่มขึ้น 0.79% ฟาก NPLอยู่ที่ระดับ 3.18%

BAY กำไรปี 67 อยู่ที่ 2.97 หมื่นลบ. ลดลง 9.8% เหตุตั้งสำรองเข้มงวดรองรับความเสี่ยง

BAY ประกาศผลกำไรสุทธิปี 2567 อยู่ที่ 29,700 ล้านบาท ลดลง 9.8% หลังตั้งสำรองที่เข้มงวดตามนโยบายบริหารความเสี่ยง หลัง NPL ยังเพิ่มขึ้น ท่ามกลางสินเชื่อที่ลดลง เดินหน้าช่วยหนุนลูกค้าฟื้นตัวอย่างยั่งยืน พร้อมกลยุทธ์บริหารความเสี่ยงที่รอบคอบระมัดระวัง

Disclaimer:

เอกสาร/รายงานฉบับนี้จัดทำขึ้นบนพื้นฐานข้อมูลที่เปิดเผยต่อสาธารณชน ซึ่งพิจารณาแล้วว่ามีความน่าเชื่อถือ อย่างไรก็ตาม บริษัทหลักทรัพย์ อาร์เอชบี จำกัด (มหาชน) มิอาจรับรองความถูกต้องและความสมบูรณ์ของข้อมูลดังกล่าวได้ บทความดังกล่าวเป็นเพียงแนวคิดของผู้จัดทำเพื่อใช้เป็นข้อมูลประกอบการตัดสินใจในการลงทุน บริษัทขอสงวนสิทธิ์ในการเปลี่ยนแปลงความเห็นหรือประมาณการต่างๆ ที่ปรากฏในเอกสาร/รายงานฉบับนี้ โดยไม่ต้องแจ้งให้ทราบล่วงหน้า ดังนั้นนักลงทุนโปรดใช้ดุลพินิจอย่างรอบคอบในการพิจารณาการลงทุน

ข้อมูลธุรกรรมขายชอร์ต (Short Sales)

หลักทรัพย์	---ปริมาณหุ้นที่ขายชอร์ต (หุ้น)---			---มูลค่าการขายชอร์ต (บาท)---			----ปริมาณการขายชอร์ตที่ยังไม่ได้ซื้อคืน (หุ้น) ณ วันที่ 21/1/2568---			
	Local	NVDR	ทั้งหมด	Local	NVDR	ทั้งหมด	Local	NVDR	ทั้งหมด	%
TTB	6,533,500	4,168,700	10,702,200	12,021,304	7,632,481	19,653,785	112,464,400	223,399,800	335,864,200	0.34
IRPC	55,000	-	55,000	64,350	-	64,350	58,317,200	177,199,054	235,516,254	1.15
AWC	487,900	167,700	655,600	1,530,528	523,198	2,053,726	28,534,900	177,628,220	206,163,120	0.64
BTS	1,622,400	3,226,900	4,849,300	9,255,235	18,253,725	27,508,960	15,274,400	165,504,948	180,779,348	1.12
BEM	70,400	1,264,300	1,334,700	471,680	8,470,810	8,942,490	14,790,500	157,385,200	172,175,700	1.13
BANPU	257,600	365,400	623,000	1,339,510	1,900,080	3,239,590	34,218,000	114,376,232	148,594,232	1.48
WHA	6,789,900	95,000	6,884,900	33,725,373	482,250	34,207,623	106,808,200	38,658,900	145,467,100	0.97
HMPRO	779,200	2,156,300	2,935,500	6,992,350	19,379,400	26,371,750	13,930,800	115,680,300	129,611,100	0.99
AOT	1,471,900	756,800	2,228,700	85,171,075	43,885,525	129,056,600	16,704,700	93,932,400	110,637,100	0.77
LH	1,253,700	374,700	1,628,400	6,050,674	1,809,044	7,859,718	43,837,200	54,409,798	98,246,998	0.82
PTT	703,800	1,078,500	1,782,300	21,689,200	33,479,350	55,168,550	14,056,300	81,668,900	95,725,200	0.34
SIRI	1,058,300	42,400	1,100,700	1,800,792	72,306	1,873,098	26,210,200	63,215,900	89,426,100	0.51
JAS	126,700	8,400	135,100	250,707	16,464	267,171	24,466,657	62,687,142	87,153,799	1.01
PTTGC	2,755,800	2,377,700	5,133,500	58,537,380	50,364,150	108,901,530	11,900,700	63,020,900	74,921,600	1.66
SPRC	303,400	-	303,400	1,705,210	-	1,705,210	7,815,300	64,298,683	72,113,983	1.66
EA	230,000	-	230,000	695,550	-	695,550	21,844,400	46,363,582	68,207,982	1.84
MINT	685,900	-	685,900	16,784,290	-	16,784,290	3,378,600	64,737,432	68,116,032	1.2
BDMS	867,100	219,400	1,086,500	20,642,070	5,207,580	25,849,650	7,667,800	57,889,600	65,557,400	0.41
OR	1,214,700	1,428,600	2,643,300	14,366,160	16,857,480	31,223,640	16,995,300	46,611,100	63,606,400	0.53
VGI	2,768,900	609,600	3,378,500	8,672,986	1,932,588	10,605,574	31,384,200	30,071,239	61,455,439	0.31
CPALL	690,600	1,061,600	1,752,200	39,519,450	60,731,450	100,250,900	1,767,800	46,619,253	48,387,053	0.54
QH	629,400	17,000	646,400	1,087,626	29,240	1,116,866	10,145,424	35,326,599	45,472,023	0.42
DELTA	495,300	716,700	1,212,000	70,785,250	102,381,500	173,166,750	9,153,200	35,880,900	45,034,100	0.36
CHG	1,097,800	-	1,097,800	2,459,216	-	2,459,216	16,211,700	28,182,190	44,393,890	0.4
SUPER	493,000	-	493,000	108,460	-	108,460	6,200,800	38,020,600	44,221,400	0.16
KTB	1,520,200	-	1,520,200	33,366,370	-	33,366,370	8,555,400	34,946,000	43,501,400	0.31
TOP	583,700	95,800	679,500	15,474,400	2,538,700	18,013,100	13,927,300	28,459,146	42,386,446	1.9
GULF	332,100	3,300	335,400	19,963,650	198,025	20,161,675	2,600,900	36,768,400	39,369,300	0.34
BCH	491,400	21,400	512,800	7,199,440	315,980	7,515,420	22,680,300	16,236,900	38,917,200	1.56
CRC	132,000	153,600	285,600	4,565,475	5,299,725	9,865,200	4,638,300	33,178,426	37,816,726	0.63
GLOBAL	517,800	3,300	521,100	6,577,980	41,890	6,619,870	14,867,500	20,515,696	35,383,196	0.68
OSP	190,100	284,800	474,900	4,079,070	6,112,790	10,191,860	10,612,500	22,827,800	33,440,300	1.11
BJC	25,300	-	25,300	572,790	-	572,790	24,755,600	6,204,500	30,960,100	0.77
PTTEP	316,000	320,600	636,600	38,866,950	39,386,300	78,253,250	564,700	30,265,100	30,829,800	0.78
BGRIM	84,500	627,600	712,100	1,325,860	9,928,250	11,254,110	12,785,600	17,917,200	30,702,800	1.18
CPF	298,700	139,700	438,400	6,657,530	3,106,150	9,763,680	1,572,900	28,967,600	30,540,500	0.36
THANI	141,500	-	141,500	187,501	-	187,501	338,800	29,969,395	30,308,195	0.49
TRUE	1,527,300	110,100	1,637,400	18,357,620	1,321,200	19,678,820	10,351,600	19,510,894	29,862,494	0.09
TU	681,800	444,800	1,126,600	8,249,780	5,382,080	13,631,860	6,669,900	21,625,500	28,295,400	0.64

Source: SETSMART

Disclaimer:

เอกสารรายงานฉบับนี้จัดทำขึ้นบนพื้นฐานข้อมูลที่เปิดเผยต่อสาธารณชน ซึ่งพิจารณาแล้วว่ามีความน่าเชื่อถือ อย่างไรก็ตาม บริษัทหลักทรัพย์ อาร์เอชบี จำกัด (มหาชน) มิอาจรับรองความถูกต้องและความสมบูรณ์ของข้อมูลดังกล่าวได้ บทความดังกล่าวเป็นเพียงแนวคิดของผู้จัดทำเพื่อใช้เป็นข้อมูลประกอบการตัดสินใจในการลงทุน บริษัทขอสงวนสิทธิ์ในการเปลี่ยนแปลงความเห็นหรือประมาณการต่างๆ ที่ปรากฏในเอกสารรายงานฉบับนี้ โดยไม่ต้องแจ้งให้ทราบล่วงหน้า ดังนั้นนักลงทุนโปรดใช้ดุลพินิจอย่างรอบคอบในการพิจารณาการลงทุน

ข้อมูลแบบรายงานการเปลี่ยนแปลงการถือหลักทรัพย์และสัญญาซื้อขายล่วงหน้าของผู้บริหาร (แบบ 59) (Change of Management Holdings)

ชื่อบริษัท	ชื่อผู้บริหาร	ความสัมพันธ์	ประเภทหลักทรัพย์	วันที่ได้มา/ จำหน่าย	จำนวน	ราคา	วิธีการได้มา/ จำหน่าย
CTW	นาย สุวิทย์ วีระพงษ์	ผู้รายงาน	หุ้นสามัญ	20/01/2568	12,500	3.27	ซื้อ
JR	นาย ชีรนนท์ วิวัฒน์เจษฎาภูมิ	ผู้รายงาน	หุ้นสามัญ	20/01/2568	16,000	1.82	ซื้อ
JR	นาย ชีรนนท์ วิวัฒน์เจษฎาภูมิ	ผู้รายงาน	หุ้นสามัญ	20/01/2568	5,700	1.83	ซื้อ
SABINA	นาย วิโรจน์ ธนาถกกรณ์	ผู้รายงาน	หุ้นสามัญ	20/01/2568	300,000	17	ซื้อ
SYNTEC	นาย ณยศ ปิสิญญะกุล	ผู้รายงาน	หุ้นสามัญ	20/01/2568	40,000	1.52	ซื้อ
SUPER	นาย จอมทรัพย์ โฉฉายะ	ผู้รายงาน	หุ้นสามัญ	17/01/2568	3,000,000	0.22	ซื้อ
SINO	นาย นันทวัฒน์ วิทยศักดิ์พันธ์	ผู้รายงาน	หุ้นสามัญ	20/01/2568	27,900	0.82	ซื้อ
SINO	นาย นันทวัฒน์ วิทยศักดิ์พันธ์	ผู้รายงาน	หุ้นสามัญ	20/01/2568	23,900	0.81	ซื้อ
SINO	นาย นันทวัฒน์ วิทยศักดิ์พันธ์	ผู้รายงาน	หุ้นสามัญ	20/01/2568	33,600	0.82	ซื้อ
SINO	นาย นันทวัฒน์ วิทยศักดิ์พันธ์	ผู้รายงาน	หุ้นสามัญ	20/01/2568	33,600	0.82	ซื้อ
SINO	นาย นันทวัฒน์ วิทยศักดิ์พันธ์	ผู้รายงาน	หุ้นสามัญ	20/01/2568	20,000	0.82	ซื้อ
PLAT	นาย ชาคลิต ไซติจุงฟูงูร	ผู้รายงาน	หุ้นสามัญ	10/01/2568	316,000	1.99	ซื้อ
PLAT	นาย ชาคลิต ไซติจุงฟูงูร	ผู้รายงาน	หุ้นสามัญ	14/01/2568	115,000	1.91	ซื้อ
TPIPL	นาง อรพิน เลี้ยวไพรัตน์	ผู้รายงาน	หุ้นสามัญ	20/01/2568	159,000	0.99	ซื้อ
TATG	นาย คาจอร์ หฤทัย	ผู้รายงาน	หุ้นสามัญ	20/01/2568	48,300	1.01	ซื้อ
TWPC	นางสาว หทัยกานต์ กมลศิริ สกุล	ผู้รายงาน	หุ้นสามัญ	16/01/2568	17,100	2.22	ซื้อ
NV	นาง ยุพิน จันทร์จุฑามาศ	ผู้รายงาน	หุ้นสามัญ	16/01/2568	20,000	0.75	ซื้อ
NV	นาง ยุพิน จันทร์จุฑามาศ	ผู้รายงาน	หุ้นสามัญ	20/01/2568	24,700	0.78	ซื้อ
NV	นาย นวพล จันทร์จุฑามาศ	ผู้รายงาน	หุ้นสามัญ	16/01/2568	20,000	0.75	ซื้อ
NV	นาย นวพล จันทร์จุฑามาศ	ผู้รายงาน	หุ้นสามัญ	20/01/2568	24,700	0.78	ซื้อ
BAFS	หม่อมหลวง ณัฐสิทธิ์ ดิศกุล	ผู้รายงาน	หุ้นสามัญ	20/01/2568	30,000	9.45	ซื้อ
BTG	นาย โอลิเวอร์ โยฮันเนส กือตซ์ลส์	ผู้รายงาน	หุ้นสามัญ	21/01/2568	7,000	17.4	ซื้อ
PJW	นาย วิวรรธน์ เหมมณฑารพ	ผู้รายงาน	หุ้นสามัญ	17/01/2568	2,000,000	2.5	ขาย
PIS	นาย นวัช ทัพพิภกรณ์	ผู้รายงาน	หุ้นสามัญ	20/01/2568	100,000	3.81	ซื้อ
PROS	นาย พงศ์เทพ รัตนแสงสรวง	ผู้รายงาน	ใบสำคัญแสดงสิทธิที่จะ ซื้อหุ้น	20/01/2568	25,400,000	0.09	โอน
PROS	นาย พงศ์เทพ รัตนแสงสรวง	ผู้รายงาน	ใบสำคัญแสดงสิทธิที่จะ ซื้อหุ้น	20/01/2568	12,300,000	0.09	โอน
PROUD	นาย ภูมิพัฒน์ สيناเจริญ	ผู้รายงาน	หุ้นสามัญ	16/01/2568	69,700	1.26	ซื้อ
PROUD	นาย ภูมิพัฒน์ สيناเจริญ	ผู้รายงาน	หุ้นสามัญ	20/01/2568	35,000	1.26	ซื้อ
PCC	นาย กิตติ สัมฤทธิ์	ผู้รายงาน	หุ้นสามัญ	20/01/2568	24,000	2.72	ซื้อ
PSH	นาง รัตนา พรหมสวัสดิ์	ผู้รายงาน	หุ้นสามัญ	20/01/2568	50,000	6.6	ซื้อ
PHG	นาง ดวงใจ ตระกูลช่าง	ผู้รายงาน	หุ้นสามัญ	20/01/2568	59,100	15.3	ซื้อ
PHG	นาง ดวงใจ ตระกูลช่าง	ผู้รายงาน	หุ้นสามัญ	20/01/2568	100,000	15.4	ซื้อ
FM	นาย เขมรุต คุชฎิโหนด	ผู้รายงาน	หุ้นสามัญ	20/01/2568	264,000	3.45	ซื้อ
MASTER	นางสาว ลภัสรดา เลิศภาณุโรจ	ผู้รายงาน	หุ้นสามัญ	20/01/2568	10,000	32.25	ซื้อ
MTI	นาง นवलพรรณ ลำข้า	ผู้รายงาน	หุ้นสามัญ	20/01/2568	9,900	106.5	ซื้อ
CHG	นาย วิชิต ศิริพิตรารัง	ผู้รายงาน	หุ้นสามัญ	16/01/2568	100,000	2.24	ซื้อ
AQUA	นาย ฉาย บุนนาค	ผู้รายงาน	หุ้นสามัญ	20/01/2568	9,500,000	0.26	ซื้อ
INGRS	นางสาว นาบีละ หะยีหะมะ	ผู้รายงาน	หุ้นสามัญ	20/01/2568	80,000	0.25	ซื้อ
EP	นาย ยุทธ ชินสุภักกุล	ผู้รายงาน	หุ้นสามัญ	17/01/2568	5,000	1.48	ขาย
EP	นาย ยุทธ ชินสุภักกุล	ผู้รายงาน	หุ้นสามัญ	20/01/2568	900	1.49	ขาย
SNP	นาง มณีนุชา ศีลาอ่อน	ผู้รายงาน	หุ้นสามัญ	20/01/2568	60,000	10.9	ซื้อ
TRP	นาย ชลธิศ สินรัชตานันท์	ผู้รายงาน	หุ้นสามัญ	20/01/2568	390,000	7.61	ซื้อ

Disclaimer:

เอกสารรายงานฉบับนี้จัดทำขึ้นบนพื้นฐานข้อมูลที่เปิดเผยมต่อสาธารณชน ซึ่งพิจารณาแล้วว่ามีความน่าเชื่อถือ อย่างไรก็ตาม บริษัทหลักทรัพย์ อาร์เอชบี จำกัด (มหาชน) มิอาจรับรองความถูกต้องและความสมบูรณ์ของข้อมูลดังกล่าวได้ บทความดังกล่าวเป็นเพียงแนวคิดของผู้จัดทำเพื่อใช้เป็นข้อมูลประกอบการตัดสินใจในการลงทุน บริษัทขอสงวนสิทธิ์ในการเปลี่ยนแปลงความเห็นหรือประมาณการต่างๆ ที่ปรากฏในเอกสารรายงานฉบับนี้ โดยไม่ต้องแจ้งให้ทราบล่วงหน้า ดังนั้นนักลงทุนโปรดใช้ดุลยพินิจอย่างรอบคอบในการพิจารณาการลงทุน

ข้อมูลแบบรายงานการเปลี่ยนแปลงการถือหลักทรัพย์และสัญญาซื้อขายล่วงหน้าของผู้บริหาร (แบบ 59) (ต่อ) (Change of Management Holdings)

ชื่อบริษัท	ชื่อผู้บริหาร	ความสัมพันธ์	ประเภทหลักทรัพย์	วันที่ได้มา/ จำหน่าย	จำนวน	ราคา	วิธีการได้มา/ จำหน่าย
SAAM	นางสาว กฤติยา หงส์หิรัญ	ผู้รายงาน	หุ้นสามัญ	20/01/2568	40,000,000	4	ขาย
					Revoked by Reporter		
SAAM	นางสาว กฤติยา หงส์หิรัญ	ผู้รายงาน	หุ้นสามัญ	20/01/2568	10,000,000	4	ขาย
SAAM	นาย พดด้วง คงคามี	ผู้รายงาน	หุ้นสามัญ	20/01/2568	5,000,000	4	ขาย
ADVICE	นาย ศรัณย์ ปัญหา	ผู้รายงาน	หุ้นสามัญ	08/01/2568	522,000	6.08	ขาย
					Revoked by Reporter		
ADVICE	นาย ศรัณย์ ปัญหา	ผู้รายงาน	หุ้นสามัญ	08/01/2568	50,000	6.05	ขาย
					Revoked by Reporter		
ADVICE	นาย ศรัณย์ ปัญหา	ผู้รายงาน	หุ้นสามัญ	08/01/2568	50,000	6.1	ขาย
ADVICE	นาย ศรัณย์ ปัญหา	ผู้รายงาน	หุ้นสามัญ	08/01/2568	522,200	6.07	ขาย
ADVICE	นาย ศรัณย์ ปัญหา	ผู้รายงาน	หุ้นสามัญ	16/01/2568	358,100	5.65	ซื้อ
ADVICE	นาย ศรัณย์ ปัญหา	ผู้รายงาน	หุ้นสามัญ	17/01/2568	500,000	5.43	ซื้อ

Source: www.sec.or.th

หมายเหตุ : * กรณีที่บริษัทมีผู้บริหารเป็นคู่สมรสกัน ถ้ามีการซื้อขายหลักทรัพย์ คู่สมรสทั้ง 2 คน จะมีหน้าที่ต้องรายงาน ซึ่งจะทำให้เกิดการแสดงผลการซื้อซ้ำซ้อนกัน เช่น นาย A และนาง B เป็นคู่สมรสกันและเป็นผู้บริหารของ บมจ. AB ทั้งคู่ ถ้านาย A ซื้อหุ้น AB 1 รายการ การแสดงผลจะเป็น 2 รายการดังนี้ รายการที่ 1 นาย A ผู้จัดทำ ซื้อหุ้น รายการที่ 2 นาง B คู่สมรส ซื้อหุ้น จึงขอให้ใช้ข้อมูลด้วยความระมัดระวัง

Disclaimer:

เอกสารรายงานฉบับนี้จัดทำขึ้นบนพื้นฐานข้อมูลที่เปิดเผยต่อสาธารณชน ซึ่งพิจารณาแล้วว่ามีที่น่าเชื่อถือ อย่างไรก็ตาม บริษัทหลักทรัพย์ อาร์เอชบี จำกัด (มหาชน) มีอาชญากรรมคุ้มครองและความเป็นส่วนตัวของข้อมูลดังกล่าวได้ บทความดังกล่าวเป็นเพียงแนวคิดของผู้จัดทำเพื่อใช้เป็นข้อมูลประกอบการตัดสินใจในการลงทุน บริษัทฯ ขอสงวนสิทธิ์ในการเปลี่ยนแปลงความเห็นหรือประมาณการต่างๆ ที่ปรากฏในเอกสาร/รายงานฉบับนี้ โดยไม่ต้องแจ้งให้ทราบล่วงหน้า ดังนั้นนักลงทุนโปรดใช้ดุลพินิจอย่างรอบคอบในการพิจารณาการลงทุน

**แบบรายงานการได้มาหรือจำหน่ายหลักทรัพย์ของกิจการ (แบบ 246-2)
(Corporate Share Trade)**

หลักทรัพย์	ชื่อผู้ได้มา/จำหน่าย	วิธีการ	ประเภทหลักทรัพย์	% ก่อน ได้มา/ จำหน่าย	% ได้มา/ จำหน่าย	% หลัง ได้มา/ จำหน่าย	วันที่ได้มา/ จำหน่าย	% ก่อน ได้มา/ จำหน่าย (กลุ่ม)	% ได้มา/ จำหน่าย (กลุ่ม)	% หลัง ได้มา/ จำหน่าย (กลุ่ม)
RJH	บริษัทหลักทรัพย์จัดการ กองทุนรวมบัวหลวง จำกัด	จำหน่าย	หุ้น	10.0058	0.028	9.9778	20/01/2568	10.0058	0.028	9.9778
SYMC	บริษัทหลักทรัพย์จัดการ กองทุนรวมบัวหลวง จำกัด	จำหน่าย	หุ้น	5.0017	0.0119	4.9897	20/01/2568	5.0017	0.0119	4.9897
24CS	บริษัท ออแกนิกส์ โฮลดิ้ง คอ ปอเรชั่น จำกัด	ได้มา	หุ้น	0	2.5257	2.5257	16/01/2568	0	5.1546	5.1546
24CS	บริษัท ออแกนิกส์ โฮลดิ้ง คอ ปอเรชั่น จำกัด	ได้มานิติบุคคล ตามมาตรา 258	หุ้น	2.5257	2.6288	5.1546	16/01/2568	7.7835	2.6288	7.7835

Source: www.sec.or.th

- หุ้น** หมายถึง หุ้นสามัญหรือหุ้นบุริมสิทธิหรือใบแสดงสิทธิในผลประโยชน์ที่เกิดจากหลักทรัพย์อ้างอิงไทย (DR) หลักทรัพย์แปลงสภาพ หมายถึง ใบสำคัญแสดงสิทธิที่จะซื้อหุ้นสามัญ หุ้นกู้แปลงสภาพ หรือหลักทรัพย์อื่นที่อาจแปลงสภาพได้
- กรณีที่มีการรายงานเป็นกลุ่ม ชื่อผู้ได้มา/จำหน่ายจะแสดงข้อมูลของบุคคลในกลุ่มที่มีการเปลี่ยนแปลง ส่วน %การได้มา/จำหน่าย และ %หลังการได้มา/จำหน่ายจะแสดงตัวเลขของทั้งกลุ่ม และบุคคลตามมาตรา 258 (นิยามตามบุคคลตามมาตรา 258)
- ข้อมูลเบื้องต้น** หมายถึง ข้อมูลยังไม่ครบถ้วน และ/หรือ อยู่ระหว่างการสอบถาม
ฉบับแก้ไข หมายถึง ผู้รายงานยื่นเอกสารชุดใหม่ เพื่อแก้ไขชุดเดิม
Chain Principle หมายถึง การได้มาหุ้นโดยทางอ้อมและเป็นการได้มาในจำนวนที่ทำให้ผู้ได้มาต้องทำคำเสนอซื้อหลักทรัพย์ทั้งหมดของกิจการ

กำหนดการประชุมคณะกรรมการนโยบายการเงิน (กนง.) ประจำปี 2568

ครั้งที่	วันแถลงผลการประชุม กนง.
1	พุธที่ 26 ก.พ.2568
2	พุธที่ 30 เม.ย.2568
3	พุธที่ 25 มิ.ย.2568
4	พุธที่ 13 ส.ค.2568
5	พุธที่ 8 ต.ค.2568
6	พุธที่ 17 ธ.ค.2568

ที่มา : ธนาคารแห่งประเทศไทย

Disclaimer:

เอกสารรายงานฉบับนี้จัดทำขึ้นบนพื้นฐานข้อมูลที่เปิดเผยต่อสาธารณชน ซึ่งพิจารณาแล้วว่ามีความน่าเชื่อถือ อย่างไรก็ตาม บริษัทหลักทรัพย์ อาร์เอชบี จำกัด (มหาชน) มิอาจรับรองความถูกต้องและความสมบูรณ์ของข้อมูลดังกล่าวได้ บทความดังกล่าวเป็นเพียงแนวคิดของผู้จัดทำเพื่อใช้เป็นข้อมูลประกอบการตัดสินใจในการลงทุน บริษัทขอสงวนสิทธิ์ในการเปลี่ยนแปลงความเห็นหรือประมาณการต่างๆ ที่ปรากฏในเอกสาร/รายงานฉบับนี้ โดยไม่ต้องแจ้งให้ทราบล่วงหน้า ดังนั้นนักลงทุนโปรดใช้ดุลพินิจอย่างรอบคอบในการพิจารณาการลงทุน

Foreign Portfolio Investment

(Unit: US\$ Mn)

Country	Date	Daily	WTD	MTD	QTD	YTD	12M	YoY
Thailand	21/01/2025	5.0	18.1	(204.4)	(204.4)	(204.4)	(3,679.7)	3,047.0
Japan	10/01/2025		1,986.3	1,515.1	1,515.1	1,515.1	(7,210.0)	(46,706.6)
Indonesia	21/01/2025	(23.5)	(40.4)	(206.9)	(206.9)	(206.9)	599.0	322.3
S. Korea	21/01/2025	(159.0)	(504.0)	(216.1)	(216.1)	(216.1)	486.1	(8,002.8)
Vietnam	21/01/2025	(6.6)	(16.5)	(277.0)	(277.0)	(277.0)	(3,238.2)	(2,623.6)
Sri Lanka	21/01/2025	(0.9)	(1.1)	(2.3)	(2.3)	(2.3)	(29.9)	(36.1)
Malaysia	21/01/2025	(5.2)	(36.0)	(464.7)	(464.7)	(464.7)	(1,498.7)	(1,110.0)
Philippines	21/01/2025	(3.0)	(4.8)	(86.3)	(86.3)	(86.3)	(551.8)	357.3
India	20/01/2025	(430.4)	(430.4)	(5,379.4)	(5,379.4)	(5,379.4)	(3,883.4)	(24,251.3)
Taiwan	21/01/2025	(26.6)	358.1	(1,798.4)	(1,798.4)	(1,798.4)	(21,557.5)	(24,154.5)

Source: Bloomberg

ข้อมูลต่างชาติซื้อขาย NVDR

(ณ วันที่ 21 ม.ค. 68)

5 อันดับจากจำนวนหุ้นที่ซื้อสุทธิ (Net Buy)

ชื่อหลักทรัพย์	ซื้อ (ล้านบาท)	ขาย (ล้านบาท)	รวม (ล้านบาท)	สุทธิ (ล้านบาท)	มูลค่าการซื้อ ขายทั้งหมด (ล้านบาท)	สัดส่วนการซื้อขาย ผ่าน NVDR (%)
DELTA	989.23	514.75	1,503.98	474.48	1,890.31	39.78
KBANK	800.76	527.6	1,328.36	273.17	2,558.71	25.96
SCB	481.27	285.29	766.55	195.98	1,323.15	28.97
MINT	333.39	159.94	493.33	173.45	930.71	26.5
SAWAD	173.71	36.93	210.64	136.78	329.68	31.95

5 อันดับจากจำนวนหุ้นที่ขายสุทธิ (Net Sell)

ชื่อหลักทรัพย์	ซื้อ (ล้านบาท)	ขาย (ล้านบาท)	รวม (ล้านบาท)	สุทธิ (ล้านบาท)	มูลค่าการซื้อ ขายทั้งหมด (ล้านบาท)	สัดส่วนการซื้อขาย ผ่าน NVDR (%)
CCET	150.67	340.57	491.24	-189.9	1,089.30	22.55
TTB	98.97	207.17	306.15	-108.2	671.98	22.78
BCP	18.6	99.71	118.31	-81.12	300.83	19.66
BDMS	221.58	292.95	514.53	-71.37	781.93	32.9
MTC	133.87	204.28	338.15	-70.42	426.85	39.61

Source: www.settrade.com

Disclaimer:

เอกสารรายงานฉบับนี้จัดทำขึ้นบนพื้นฐานข้อมูลที่เปิดเผยต่อสาธารณชน ซึ่งพิจารณาแล้วว่ามีความน่าเชื่อถือ อย่างไรก็ตาม บริษัทหลักทรัพย์ อาร์เอชบี จำกัด (มหาชน) มีอาจรับรองความถูกต้องและความสมบูรณ์ของข้อมูลดังกล่าวได้ บทความดังกล่าวเป็นเพียงแนวคิดของผู้จัดทำเพื่อใช้เป็นข้อมูลประกอบการตัดสินใจในการลงทุน บริษัทฯ ขอสงวนสิทธิ์ในการเปลี่ยนแปลงความเห็นหรือประมาณการต่างๆ ที่ปรากฏในเอกสาร/รายงานฉบับนี้ โดยไม่ต้องแจ้งให้ทราบล่วงหน้า ดังนั้นนักลงทุนโปรดใช้ดุลพินิจอย่างรอบคอบในการพิจารณาการลงทุน

Economic Calendars – Thailand

Date Time	Event	Period	Survey	Actual	Prior	Revised
01/20/2025 01:24	Car Sales	Dec	--	--	42309	--
01/24/2025 14:30	Gross International Reserves	Jan-17	--	--	\$235.4b	--
01/24/2025 14:30	Forward Contracts	Jan-17	--	--	\$24.4b	--
01/26/2025 01:30	Capacity Utilization ISIC	Dec	--	--	57.6	--
01/26/2025 01:30	Mfg Production Index ISIC NSA YoY	Dec	-0.80%	--	-3.58%	--
01/27/2025 01:31	Customs Exports YoY	Dec	5.50%	--	8.20%	--
01/27/2025 01:31	Customs Imports YoY	Dec	13.70%	--	0.90%	--
01/27/2025 01:31	Customs Trade Balance	Dec	\$280m	--	-\$224m	--
01/31/2025 14:30	Exports YoY	Dec	--	--	9.10%	--
01/31/2025 14:30	Trade Balance	Dec	--	--	\$2023m	--
01/31/2025 14:30	Imports	Dec	--	--	\$23425m	--
01/31/2025 14:30	BoP Overall Balance	Dec	--	--	-\$117m	--
01/31/2025 14:30	Imports YoY	Dec	--	--	2.30%	--
01/31/2025 14:30	BoP Current Account Balance	Dec	--	--	\$2000m	\$2034m
01/31/2025 14:30	Exports	Dec	--	--	\$25448m	--
01/31/2025 14:30	Gross International Reserves	Jan-24	--	--	--	--
01/31/2025 14:30	Forward Contracts	Jan-24	--	--	--	--
02/03/2025 07:30	S&P Global Thailand PMI Mfg	Jan	--	--	51.4	--
02/03/2025 14:30	Business Sentiment Index	Jan	--	--	48.4	--
02/05/2025	CPI YoY	Jan	--	--	1.23%	--
02/05/2025	CPI NSA MoM	Jan	--	--	-0.18%	--
02/05/2025	CPI Core YoY	Jan	--	--	0.79%	--
02/07/2025 14:30	Gross International Reserves	Jan-31	--	--	--	--
02/07/2025 14:30	Forward Contracts	Jan-31	--	--	--	--
02/07/2025 02:13	Consumer Confidence	Jan	--	--	57.9	--
02/07/2025 02:13	Consumer Confidence Economic	Jan	--	--	51.4	--
02/14/2025 14:30	Gross International Reserves	Feb-07	--	--	--	--
02/14/2025 14:30	Forward Contracts	Feb-07	--	--	--	--
02/17/2025 09:30	GDP YoY	4Q	--	--	3.00%	--
02/17/2025 09:30	GDP SA QoQ	4Q	--	--	1.20%	--
02/17/2025 09:30	GDP Annual YoY	2024	--	--	1.90%	--
02/18/2025 02:24	Car Sales	Jan	--	--	--	--
02/21/2025 14:30	Gross International Reserves	Feb-14	--	--	--	--
02/21/2025 14:30	Forward Contracts	Feb-14	--	--	--	--
02/21/2025 02:26	Customs Exports YoY	Jan	--	--	--	--
02/21/2025 02:26	Customs Imports YoY	Jan	--	--	--	--
02/21/2025 02:26	Customs Trade Balance	Jan	--	--	--	--
02/26/2025 14:00	BoT Benchmark Interest Rate	Feb-26	--	--	2.25%	--

Source: Bloomberg

Disclaimer:

เอกสารรายงานฉบับนี้จัดทำขึ้นบนพื้นฐานข้อมูลที่เปิดเผยต่อสาธารณชน ซึ่งพิจารณาแล้วว่ามีความน่าเชื่อถือ อย่างไรก็ตาม บริษัทหลักทรัพย์ อาร์เอชบี จำกัด (มหาชน) มิอาจรับรองความถูกต้องและความสมบูรณ์ของข้อมูลดังกล่าวได้ บทความดังกล่าวเป็นเพียงแนวคิดของผู้จัดทำเพื่อใช้เป็นข้อมูลประกอบการตัดสินใจในการลงทุน บริษัทขอสงวนสิทธิ์ในการเปลี่ยนแปลงความเห็นหรือประมาณการต่างๆ ที่ปรากฏในเอกสาร/รายงานฉบับนี้ โดยไม่ต้องแจ้งให้ทราบล่วงหน้า ดังนั้นนักลงทุนโปรดใช้ดุลพินิจอย่างรอบคอบในการพิจารณาการลงทุน